

RESUMEN EVALUACIONES DE CAPACITACIÓN

SEMESTRE JULIO-DICIEMBRE 2015

EVALUACIONES DE IMPACTO DE LA CAPACITACIÓN (PARTICIPANTE)

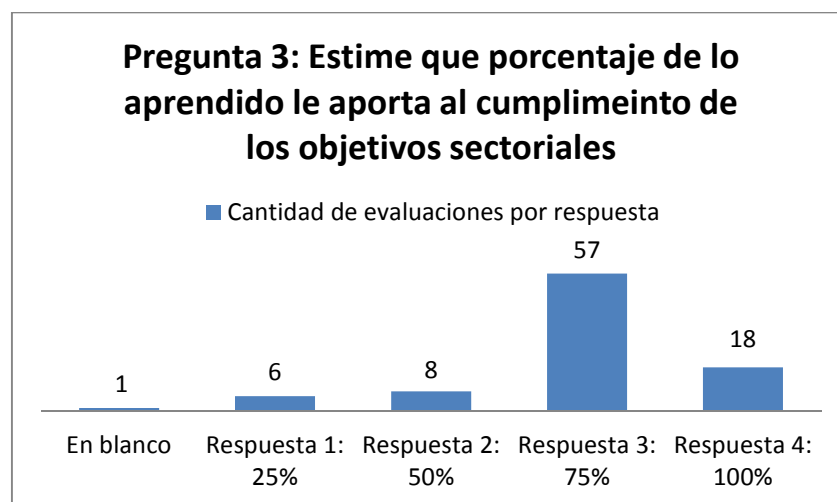
PREGUNTA NÚMERO 3: Estime que porcentaje de lo aprendido le aporta al cumplimiento de los objetivos sectoriales.

OPCIONES DE RESPUESTA:

- 1) 25%
- 2) 50%
- 3) 75%
- 4) 100%

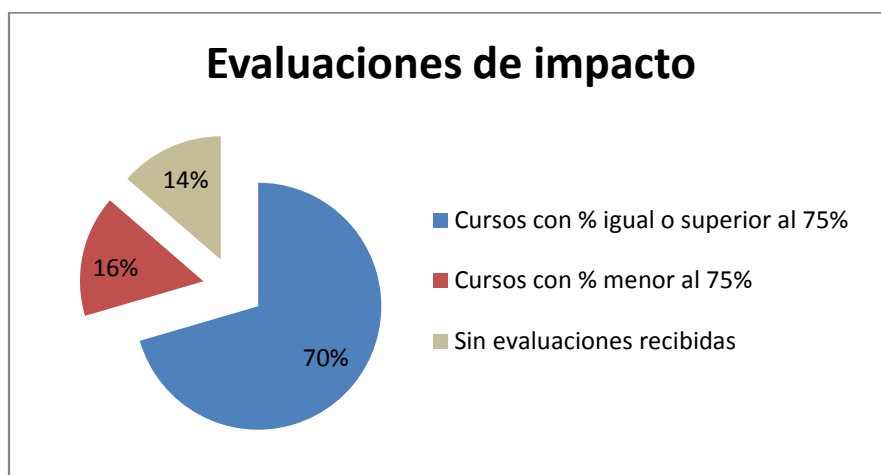
ANÁLISIS DE EVALUACIONES DE IMPACTO

EVALUACIONES DE IMPACTO	Cantidad	Porcentaje
Total evaluación recibidas	90	62%
No recibidas*	56	38%
Total	146	



EVALUACIONES DE IMPACTO Pregunta 3	Cantidad	Porcentaje
Evaluaciones igual o superiores a 75%	75	83%
Evaluaciones menores a 75%	14	16%
No contesta	1	1%
Total evaluaciones recibidas	90	

EVALUACIONES DE IMPACTO POR CAPACITACIÓN	Cantidad	Porcentaje
Cursos con % igual o superior al 75%	30	70%
Cursos con % menor al 75%	7	16%
Sin evaluaciones recibidas	6	14%
TOTAL	43	



EVALUACION DE EFICACIA DE LA CAPACITACIÓN (LA COMPLETA EL SUPERIOR INMEDIATO)

PREGUNTA NUMERO 3: Estime que porcentaje de lo aprendido por el funcionario a su cargo es aplicado al cumplimiento de los objetivos sectoriales.

OPCIONES DE RESPUESTA:

- 1) 25%
- 2) 50%
- 3) 75%
- 4) 100%

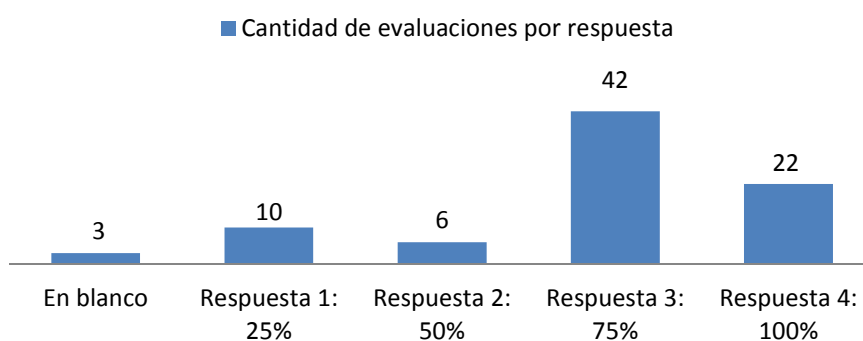
ANÁLISIS DE EVALUACIONES DE EFICACIA

PREGUNTA NUMERO 3: Estime que porcentaje de lo aprendido por el funcionario es aplicado al cumplimiento de los objetivos sectoriales.

EVALUACIONES DE EFICACIA	Cantidad	Porcentaje
TOTAL EVAL. RECIBIDAS	83	57%
Evaluaciones no solicitadas (N/A)*	9	6%
NO RECIBIDAS	54	37%
TOTAL (no se suman "no solicitadas")	146	

*No corresponde solicitar las Evaluaciones de Eficacia de aquellos cursos de funcionarios cuyo superior inmediato sea el Directorio o la Gerencia General.

Pregunta 3: Estime que porcentaje de lo aprendido por el funcionario es aplicado al cumplimiento de los objetivos sectoriales



EVALUACIONES DE EFICACIA Pregunta 3	Cantidad	Porcentaje
Evaluaciones igual o superiores a 75%	64	77%
Evaluaciones menores a 75%	16	19%
No contesta	3	4%
TOTAL	83	

EVALUACIONES DE EFICACIA POR CAPACITACIÓN	Cantidad	Porcentaje
Cursos con % igual o superior al 75%	26	60%
Cursos con % menor al 75%	6	14%
Curso sin evaluaciones para análisis	11	26%
TOTAL	43	

Evaluaciones de eficacia

